

COMUNE DI PIANDIMELETO  
SCRUTINIO DEFINITIVO DI NUMERO 3 SEZIONI SU NUMERO 3 SEZIONI

E L E T T O R I			
	SEZ. 1	SEZ. 2	SEZ. 3
Maschi	288	96	370
Femmine	324	91	377
<b>Totale</b>	<b>612</b>	<b>187</b>	<b>747</b>

TOTALE
754
792
<b>1546</b>

V O T A N T I			
VOTANTI	SEZ. 1	SEZ. 2	SEZ. 3
Maschi	237	88	339
Femmine	264	80	338
<b>Totale</b>	<b>501</b>	<b>168</b>	<b>677</b>

%	SEZ. 1	SEZ. 2	SEZ. 3
	81,86	89,84	90,63
















TOTALE
664
682
<b>1346</b>

87,06
-------

S C H E D E					
	SEZ. 1	SEZ. 2	SEZ. 3	TOTALE	%
BIANCHE (a)	5	1	4	10	0,743
NULLE (b)	9	1	12	22	1,634
CONTESTATE NON ASSEGNATE (c)	0	0	0	0	0,000

TOTALE VOTI DI LISTA (d)	487	166	661	1314	97,623
--------------------------	-----	-----	-----	------	--------

TOTALE COME VOTANTI (a+b+c+d)	501	168	677	1346	100
-------------------------------	-----	-----	-----	------	-----

	SEZ. 1	SEZ. 2	SEZ. 3	TOT. VOTI	%
N. 1  FLAVIA D'ANGELI SINISTRA CRITICA	2	0	1	3	0,23%
N. 2  STEFANO MONTANARI PER IL BENE COMUNE	2	0	2	4	0,30%
N. 3  GIULIANO FERRARA ASSOCIAZIONE PER LA DIFESA DELLA VITA	3	1	6	10	0,76%
N. 4  MARCO FERRANDO PARTITO COMUNISTA DEI LAVORATORI	1	2	6	9	0,68%
N. 5  WALTER VELTRONI PARTITO DEMOCRATICO	203	83	248	534	40,64%
N. 6  WALTER VELTRONI ITALIA DEI VALORI - LISTA DI PIETRO	16	2	13	31	2,36%
N. 7  FAUSTO BERTINOTTI LA SINISTRA L'ARCOBALENO	13	3	17	33	2,51%
N. 8  DANIELA GARNERO SANTANCHE' LA DESTRA - FIAMMA TRICOLORE	8	7	12	27	2,05%
N. 9  PIER FERDINANDO CASINI UNIONE DEI DEMOCRATICI CRISTIANI E DEMOCRATICI DI	26	12	39	77	5,86%
N. 10  SILVIO BERLUSCONI LEGA NORD	18	11	42	71	5,40%
N. 11  SILVIO BERLUSCONI IL POPOLO DELLE LIBERTA'	179	30	251	460	35,01%
N. 12  ROBERTO FIORE FORZA NUOVA	2	1	9	12	0,91%
N. 13  ENRICO BOSELLI PARTITO SOCIALISTA	13	13	14	40	3,04%
N. 14  BRUNO DE VITA UNIONE DEMOCRATICA PER I CONSUMATORI	0	0	0	0	0,00%
N. 15  STEFANO DE LUCA PARTITO LIBERALE ITALIANO	1	1	1	3	0,23%
<b>TOTALE VOTI DI LISTA (d)</b>	<b>487</b>	<b>166</b>	<b>661</b>	<b>1314</b>	<b>100,00%</b>



COMUNE DI PIANDIMELETO

**ELEZIONI POLITICHE  
2008  
CAMERA DEI DEPUTATI  
SCRUTINIO DEFINITIVO**