

COMUNE DI PIANDIMELETO

SCRUTINIO DEFINITIVO DI NUMERO 3 SEZIONI SU NUMERO 3 SEZIONI

E L E T T O R I

	SEZ. 1	SEZ. 2	SEZ. 3	TOTALE
Maschi	266	85	329	680
Femmine	294	82	337	713
Totale	560	167	666	1393

V O T A N T I

VOTANTI	SEZ. 1	SEZ. 2	SEZ. 3	TOTALE
Maschi	220	78	303	601
Femmine	237	71	300	608
Totale	457	149	603	1209














%	SEZ. 1	SEZ. 2	SEZ. 3
	81,61	89,22	90,54

S C H E D E

	SEZ. 1	SEZ. 2	SEZ. 3	TOTALE	%
BIANCHE (a)	4	1	3	8	0,6617
NULLE (b)	7	2	10	19	1,5715
CONTESTATE NON ASSEGNATE (c)	0	0	0	0	0

TOTALE VOTI DI LISTA (d)	SEZ. 1	SEZ. 2	SEZ. 3	TOTALE	%
	446	146	590	1182	97,767

TOTALE COME VOTANTI (a+b+c+d)	SEZ. 1	SEZ. 2	SEZ. 3	TOTALE	%
	457	149	603	1209	100,00

	SEZ. 1	SEZ. 2	SEZ. 3	TOT. VOTI	%
N. 1  STEFANO DE LUCA PARTITO LIBERALE ITALIANO	1	0	0	1	0,08%
N. 2  WALTER VELTRONI PARTITO DEMOCRATICO	189	75	229	493	41,71%
N. 3  WALTER VELTRONI ITALIA DEI VALORI - LISTA DI PIETRO	14	3	13	30	2,54%
N. 4  ENRICO BOSELLI PARTITO SOCIALISTA	8	7	6	21	1,78%
N. 5  DANIELA GARNERO SANTANCHE' LA DESTRA - FIAMMA TRICOLORE	3	4	12	19	1,61%
N. 6  MARCO FERRANDO PARTITO COMUNISTA DEI LAVORATORI	2	1	3	6	0,51%
N. 7  SILVIO BERLUSCONI IL POPOLO DELLE LIBERTA'	171	28	234	433	36,63%
N. 8  SILVIO BERLUSCONI LEGA NORD	16	6	34	56	4,74%
N. 9  FLAVIA D'ANGELI SINISTRA CRITICA	0	0	4	4	0,34%
N. 10  STEFANO MONTANARI PER IL BENE COMUNE	2	1	1	4	0,34%
N. 11  PIER FERDINANDO CASINI UNIONE DEI DEMOCRATICI CRISTIANI E DEMOCRATICI DI CENTRO	24	16	38	78	6,60%
N. 12  FAUSTO BERTINOTTI LA SINISTRA L'ARCOBALENO	16	5	15	36	3,05%
N. 13  BRUNO DE VITA UNIONE DEMOCRATICA PER I CONSUMATORI	0	0	1	1	0,08%
TOTALE VOTI DI LISTA (d)	446	146	590	1182	100,00%



COMUNE DI PIANDIMELETO

**ELEZIONI POLITICHE
2008
SENATO DELLA REPUBBLICA
SCRUTINIO DEFINITIVO**